






МЕСЕЧЕН ПРЕГЛЕД НА ПАЗАРИТЕ НА КАПИТАЛ - АПРИЛ 2026 ГОДИНА

Меѓународни пазари на капитал - промени во месецот (MTD) и промени од почеток на година (YTD)

Акциски индекси

MSCI World (MKD)	
MTD	YTD
7,64% 	5,60% 

STOXX 600 (MKD)	
MTD	YTD
4,53% 	3,50% 

S&P 500 (MKD)	
MTD	YTD
8,62% 	5,71% 



Приватните пензиски фондови – вештачки езера на економијата во Македонија

[Кликни на сликата и прочитај повеќе](#)

Обврзнички индекси

Глобален индекс (MKD)	
MTD	YTD
-0,56% 	0,56% 

Државни обврзници* (MKD)	
MTD	YTD
-0,56% 	0,20% 



Корпоративни обврзници** (MKD)	
MTD	YTD
-0,53% 	0,39% 



*Bloomberg Global-Aggregate Total Return Index Value Unhedged USD

**Bloomberg Global Agg Corporate Total Return Index Value Unhedged USD



Валуту



EUR/USD	
MTD	YTD
1,54% 	-0,1% 

USD/MKD	
MTD	YTD
-1,81% 	0,4% 

CHF/MKD	
MTD	YTD
0,46% 	1,85% 

Берзански стоки

WTI Crude Oil F (MKD)	
MTD	YTD
10,98% 	84,7% 

Злато (MKD)	
MTD	YTD
-2,88% 	7,3% 



Пченица (MKD)	
MTD	YTD
-0,17% 	20,3% 

Следете ги своите сметки во ОЗПФ Сава пензиски фонд и ОДПФ Сава пензија плус преку нашата мобилна апликација



















Придонесете кон поздрава животна средина, ажурирајте ги Вашите податоци

Домашен пазар на капитал - промени во месецот (MTD) и промени од почеток на година (YTD)

Ценовни приноси во месецот и од почетокот на годината

MBI 10***	
MTD	YTD
0,32% 	-1,13% 

***Македонски берзански индекс

Членка	MTD	YTD
Алколоид	0,60% 	1,24% 
Макпетрол	2,66% 	0,81% 
НЛБ банка	5,45% 	2,86% 
Гранит	5,08% 	-1,90% 
Комерцијална банка	-2,06% 	-1,45% 
Реплек	-0,62% 	-1,54% 
Македонски Телеком	0,81% 	8,70% 
ТТК Банка	-9,73% 	-20,73% 
Македонијатурист	0,00%	0,00%
Стопанска банка Скопје	-6,04% 	-13,93% 

Како изгледаат најуспешните пензиски системи во светот?

Контактирајте не
:)

Пензиските фондови инвестираат на долг рок низ различни фази од пазарниот

*Податоците се заклучно со 30.04.2026 година