







МЕСЕЧЕН ПРЕГЛЕД НА ПАЗАРИТЕ НА КАПИТАЛ - ЈУНИ 2026 ГОДИНА

Меѓународни пазари на капитал - промени во месецот (MTD) и промени од почеток на година (YTD)

Акциски индекси

MSCI World (MKD)			
MTD		YTD	
1,36%		11,99%	

STOXX 600 (MKD)			
MTD		YTD	
2,71%		8,60%	

S&P 500 (MKD)			
MTD		YTD	
1,10%		12,62%	



Доброволното пензиско штедење е дел од пензијата
Кликувајте на сликата и прочитајте повеќе

Обврзнички индекси

Глобален индекс (MKD)			
MTD		YTD	
1,46%		2,86%	

Државни обврзници* (MKD)			
MTD		YTD	
1,29%		2,14%	



Корпоративни обврзници** (MKD)			
MTD		YTD	
1,73%		3,24%	

*Bloomberg Global-Aggregate Total Return Index Value Unhedged USD

**Bloomberg Global Agg Corporate Total Return Index Value Unhedged USD



Валуту



EUR/USD			
MTD		YTD	
-2,03%		-2,8%	

USD/MKD			
MTD		YTD	
2,16%		3,1%	

CHF/MKD			
MTD		YTD	
-1,18%		1,06%	

Берзански стоки

WTI Crude Oil F (MKD)			
MTD		YTD	
-16,36%		24,9%	

Злато (MKD)			
MTD		YTD	
-9,56%		-4,1%	



Пченица (MKD)			
MTD		YTD	
-3,33%		11,0%	

Следете ги своите сметки во ОЗПФ Сава пензиски фонд и ОДПФ Сава пензија плус преку нашата мобилна апликација





















Придонесете кон поздрава животна средина, ажурирајте ги Вашите податоци

Домашен пазар на капитал - промени во месецот (MTD) и промени од почеток на година (YTD)

Ценовни приноси во месецот и од почетокот на годината

МБИ 10***			
MTD		YTD	
-2,50%		-5,30%	

***Македонски берзански индекс

Членка	MTD		YTD	
Алколоид	-2,01%		-3,15%	
Макпетрол	-0,53%		1,26%	
НЛБ банка	-6,08%		-4,42%	
Гранит	-0,13%		-5,06%	
Комерцијална банка	-1,87%		-5,76%	
Реплек	-4,39%		-6,15%	
Македонски Телеком	-3,00%		5,43%	
ТТК Банка	0,78%		-21,21%	
Македонијатурист	-12,50%		-28,57%	
Стопанска банка Скопје	-3,66%		-23,66%	

Важноста на статистиката за пензиското осигурување

Контактирајте не :

Пензиските фондови инвестираат на долг рок низ различни фази од пазарниот циклус

*Податоците се заклучно со 30.06.2026 година